



PANDUAN SIAM MAHASISWA

Sistem Informasi Akademik Mahasiswa

Aplikasi SIAM diperuntukkan bagi mahasiswa untuk membantu kegiatan akademiknya serta kebutuhan akan KRS-Online, dan keterangan lain yang berkaitan dengan kegiatan akademik. Pilihan menu yang dapat diakses pada aplikasi ini adalah:

1. **Lihat KRS**, untuk melihat data KRS dan mahasiswa dapat melihat KRS yang telahdivalidasi oleh dosen pembimbing dari semester awal hingga akhir perkuliahan.
2. **Entri KRS**, untuk mengisi KRS dan mahasiswa dapat melakukan pengisian KRSONline mandiri jika sudah melakukan validasi registrasi akademik.
3. **Lihat KHS**, untuk melihat KHS dan mahasiswa dapat melihat KHS dari semesterawal hingga akhir perkuliahan.
4. **Lihat Rekap Nilai**, untuk melihat detail rekap nilai.
5. **Skripsi**, untuk mengisi judul Skripsi.
6. **Wisuda**, untuk upload data kelengkapan wisuda
7. **Jadwal Kuliah**, untuk melihat jadwal kuliah mahasiswa.
8. **Jadwal Ujian**, untuk melihat jadwal ujian mahasiswa.
9. **Jadwal Uts**, untuk melihat jadwal uts mahasiswa.
10. **Detail Biodata**, untuk melihat dan mengedit biodata mahasiswa.
11. **Neraca**, untuk melihat detail neraca tagihan setiap tahun akademik.
12. **Ganti Password**, untuk mengganti password pengguna siam.
13. **Ganti Password Wifi**, untuk mengganti password pengguna wifi.
14. **Pesan**, untuk mengirimkan pesan kepada mahasiswa, dosen, dan admin kaprodi.Mahasiswa juga dapat melihat pesan balasan. Pesan ini bersifat individu.
15. **Logout**, untuk keluar dari user SIAM

E-1. Login SIAM



The image shows a login page for SIAM Universitas Siakad. At the top left, there is a circular icon containing a right-pointing arrow. To its right, the word "Login" is written in a large, bold, sans-serif font. Below "Login", the text "SIAM UNIVERSITAS SIAKAD" is displayed in a smaller, all-caps, sans-serif font. A horizontal line separates the header from the input fields. Below the line, there are two text input fields. The first field is labeled "Username" and the second is labeled "password". At the bottom of the form, there are two blue buttons. The left button is labeled "Back" and the right button is labeled "Login" with a right-pointing arrow icon.

Gambar 1. Halaman Login SIAM

E-2. Halaman Utama SIAM

Setelah login sukses, akan tampil halaman utama SIAM sebagai berikut:

SIAM

Rabu
11 Agustus 2021

Info

25 Januari 2021
Penerimaan Mahasiswa Baru
2021/2022 sudah dimulai

UNIVERSITAS DARUL 'ULUM JOMBANG

Jln. Gus Dur No. 29 A
Kodepos : 61413
Telp : W.A. - 085850882965
Fax : -
undar.ac.id

Home Akademik Perkuliahan Biodata Keuangan Akun Logout

SIAM
UNIVERSITAS DARUL 'ULUM JOMBANG

SELAMAT DATANG DI SISTEM INFORMASI AKADEMIK MAHASISWA

Berikut ini kegiatan yang dilakukan pada MASA PERIKULIAHAN :

- SKRIPSI - Mendaftarkan Judul Skripsi

⚠️ Pastikan Logout setelah selesai menggunakan aplikasi ini untuk menjaga keamanan data Anda.

Gambar 2. Halaman Utama SIAM

E-3. Lihat KRS

Menu Lihat KRS untuk melihat data mahasiswa KRS dan mahasiswa juga dapat melihat KRS yang di validasi oleh dosen dari semester awal hingga akhir. Dengan cara pilih semester dan tahun lalu klik tombol **Proses**.



Gambar 3. Lihat KRS

Setelah anda mengklik tombol **proses** anda akan masuk ke halaman detail data mahasiswa KRS. Di halaman ini anda dapat melihat matakuliah yang diambil pada semester tersebut.



No.	Kode MK	Nama MK	SKS	Kelas
1	1212	menghitung	12	A

Showing 1 to 1 of 1 entries

First Previous 1 Next Last

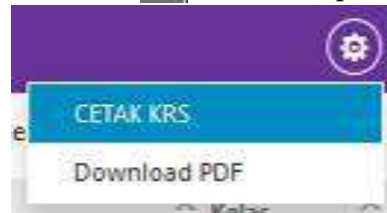
Jumlah SKS : 12

Gambar 4. Lihat detail KRS

Di halaman ini mahasiswa dapat melakukan berbagai hal antara lain :

1. **Cetak KRS**

Untuk mencetak KRS, klik tombol  kemudian pilih **cetak**.



UNIVERSITAS DARUL 'ULUM

Jl. Gus Dur No. 29 A Jombang Telp : 0321-853-436 Fax : 0321-854-106
e-mail : office@undar.ac.id/undar.65@gmail.com.Website : undar.ac.id

Gambar 5. Cetak KRS

KARTU RENCANA STUDI
(KRS)

Nama Mahasiswa : XXXXXXXXXX
NPM : XXXXXXXXXX
Program Studi : **TEKNIK SIPIL**
Angkatan : **2019**
Semester : **GANJIL 2019/2020**

No	Kode MK	Nama Mata Kuliah	SKS	Kelas
1	TSB1106	Analisa Struktur 1	3	A
2	TSB1104	Fisika Dasar	2	A
3	TSB1101	Matematika 1	2	A
4	TSB1107	Mekanika Bahan	2	A
5	TSB1113	Mekanika Tanah	3	A
6	DUA1101	Pendidikan Agama	3	A
7	TSB1211	Pengetahuan Geologi	2	A
8	DUA1102	Trisula	3	A
JUMLAH			20	

- Petunjuk :**
- Tuliskan semua mata kuliah yang akan ditempuh semester ini dalam Blanko KRS.
 - Jumlah SKS yang diprogram maksimal: 24 SKS, termasuk Mata Kuliah Perbaikan.
 - KRS dibuat rangkap 3 (1. Untuk Prodi, 2. BAAK/BAUK, 3. Arsip Mahasiswa).
 - Mata Kuliah yang diprogram dalam KRS ini secara otomatis akan diprogram menjadi Kartu Rencana Ujian (KRU).

Mengetahui
Ketua Prodi

Menyerujui
Dosen Penasehat Akademik


Jombang, 24 April 2020
Mahasiswa

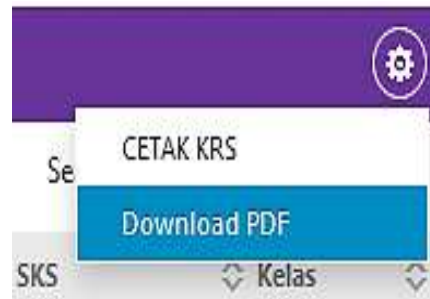
SAIFUL ARFAAH, ST., MT.,
NIP. 0712087104

IWAN CAHYONO, ST., MT.,
NIP. 0708026903



1.Download PDF

Untuk mendownload PDF, klik tombol  kemudian pilih **Download PDF**, untuk download KRS.



Gambar 6. Download PDF

E-4. Entri KRS

Menu Entri KRS untuk mengisi KRS dan mahasiswa dapat melakukan pengisian KRSONline mandiri jika sudah melakukan validasi registrasi akademik.

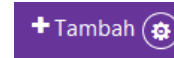


Gambar 7. Entri KRS

Di halaman ini mahasiswa dapat melakukan berbagai hal antara lain :

1. Tambah KRS

Untuk menambahkan KRS, klik tombol **Tambah** maka anda akan masuk ke dalam halaman **Pilih Matakuliah** setelah itu anda harus salah satu matakuliah yang anda pilih kemudian klik tombol **Pilih**.



MATAKULIAH DITAWARKAN SEMESTER GANJIL 2013

PILIH MATAKULIAH

- Kuota SKS
24 sks

Show entries Search:

No.	Hari	Jam	Kode	Nama	Kelas	Ruang	SKS	Smt	W/P	Prasyarat	Pst	MaKs.
<input type="button" value="Pilih"/>	Senin	07:00 - 10:20(H)	1212	menghitung	A	A1	4	01	WAJIB		4	40
<input type="button" value="Pilih"/>	Senin	07:00 - 10:20(H)	1212	menghitung	B	B3	4	01	WAJIB		0	50
<input type="button" value="Pilih"/>	Senin	11:30 - 13:00(D)	S203	Inggris	A	A1	5	01	WAJIB		3	40
<input type="button" value="Pilih"/>	Senin	11:30 - 13:00(D)	S203	Inggris	B	B3	5	01	WAJIB		0	50
<input type="button" value="Pilih"/>	Selasa	07:00 - 10:20(H)	1212	menghitung	A	A1	4	01	WAJIB		4	40
<input type="button" value="Pilih"/>	Selasa	07:00 - 10:20(H)	1212	menghitung	B	B3	4	01	WAJIB		0	50
<input type="button" value="Pilih"/>	Selasa	11:30 - 13:00(D)	S203	Inggris	C	A1	5	01	WAJIB		0	50
<input type="button" value="Pilih"/>	Selasa	11:30 - 13:00(D)	S203	Inggris	D	B3	5	01	WAJIB		0	50
<input type="button" value="Pilih"/>	Selasa	11:30 - 13:00(D)	MK05	Agama	A	B4	2	02	WAJIB		0	50
<input type="button" value="Pilih"/>	Selasa	11:30 - 13:00(D)	MK05	Agama	B	B4	2	02	WAJIB		0	50

Showing 1 to 10 of 14 entries

Gambar 8. Tambah KRS

Untuk Pemilihan matakuliah bisa memilih beberapa matakuliah, dengan ketentuan sesuai sks maksimal mahasiswa. Untuk kembali tekan tombol **kembali** Sebelum perkuliahan dimulai, mahasiswa diharapkan menemui dosen pembimbing akademik untuk dilakukan Validasi KRS.

Keterangan : mahasiswa yang belum mendapat Validasi KRS, maka nama mahasiswa tersebut tidak terdaftar pada kelas yang di program.

2. Cetak kurikulum yang berlaku

Untuk mencetak **kurikulum yang berlaku** (Silabus) lengkap dari semester 1 - 8, klik tombol gear



dan pilih **Cetak Matkul**

DISTRIBUSI DOSEN PENGAMPU MATAKULIAH SMT GANJIL TH. AKD. 2019-2020
JURUSAN TEKNIK SIPIL FAKUKLTAS TEKNIK UNДАР

SEMESTER I (KKNI)				
NO.	KODE MK	MATAKULIAH	SKS	DOSEN PENGAMPU
1	DUA1101	Pendidikan Agama	3	Team
2	DUA1102	Trisula	3	Team
3	TSB1104	Fisika Dasar	2	Ir. Iswinarti, MT.
4	TSB1101	Matematika 1	2	Saiful Arfaah, ST, MT
5	TSB1113	Mekanika Tanah	3	Ir. Asnun Parwanti, MT.
6	TSB1106	Analisa Struktur 1	3	Ir. Iswinarti, MT.
7	TSB1107	Mekanika Bahan	2	Ir. Iswinarti, MT.
8	TSB1111	Pengetahuan Geologi	2	Dr.Ir. Cholil Hasyim, MSi.
	TSB1106	Co Analisa Struktur 1		Markaban Siswanto, ST, M.Si.
	TSB1107	Co Mekanika Bahan		M. Hasib Al Isbilly, ST, MT
Jumlah			20	
SEMESTER III (KKNI)				
1	TSB2103	Matematika Rekayasa	2	Ir. Ruslan Hidayat, MT, MSi
2	TSB2109	Analisa Struktur 3	3	Ir. Iswinarti, MT.
3	DUA2104	Bahasa Inggris	3	Team
4	DUA2105	Pendidikan Kewarganegaraan	3	Team
5	TSB2122	Studi Kelayakan Finansial Proyek	3	Dr.Ir. Cholil Hasyim, MSi.
6	TSC2101	Mekanika Fluida dan Hidrolika	3	Saiful Arfaah, ST, MT
7	TSF2104	Praktikum Ilmu Ukur Tanah	1	Team Dosen Jurs. Tek. Sipil

Gambar 9. Cetak Sebaran Matakuliah

3. Hapus Matakuliah KRS

Untuk menghapus matakuliah KRS, klik icon  pada bagian batal, makamatakuliah KRS akan terhapus.

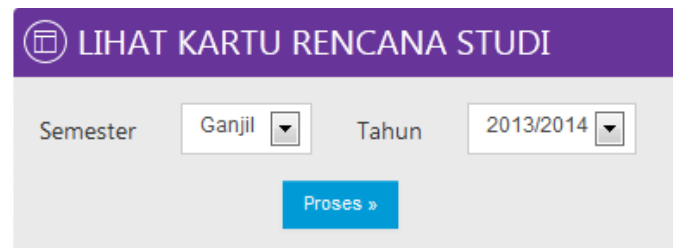
No.	Kode MK	Nama MK	SKS	Kelas	BATAL
1.	1212	menghitung	4	A	

Gambar 10. Hapus matakuliah KRS

E-5. Lihat KHS

Menu Lihat KRS untuk melihat data mahasiswa KHS dan mahasiswa juga dapat melihat KHS dari semester awal hingga akhir.

Dengan cara pilih semester dan tahun lalu klik tombol **Proses**.



Gambar 11. Lihat KHS

Setelah anda mengklik tombol **proses** anda akan masuk ke halaman detail data mahasiswa KHS. Di halaman ini mahasiswa dapat melihat jumlah **Indeks Prestasi Semester** dan **Indeks Prestasi Kumulatif**.

E-6. Lihat Rekap Nilai

Menu Lihat Rekap Nilai untuk melihat detail data nilai akademik mahasiswa, dari awal sampai akhir kuliah. Di halaman ini mahasiswa juga dapat melihat jumlah **Indeks Prestasi Kumulatif**.

SIAM
UNIVERSITAS DARUL 'ULUM JOMBANG

REKAP NILAI AKADEMIK MAHASISWA

Nama : [REDACTED]
NIM : [REDACTED]

Show 10 entries Search: [REDACTED]

No.	Kode MK	Nama MK	SKS	Nilai	N x SKS	Ditempuh	Histori Nilai
1	DUA1101	Pendidikan Agama	3	B	9.00	1	B
2	DUA1102	Trisula	3	A-	11.25	1	A-
3	TSB1107	Mekanika Bahan	2	B+	7.00	1	B+
4	TSB1104	Fisika Dasar.	2	B	6.00	1	B
5	TSB1101	Matematika .1	2	A	8.00	1	A
6	TSB1113	Mekanika Tanah.	3	B	9.00	1	B
7	TSB1106	Analisa Struktur .1	3	B	9.00	1	B
8	TSB1215	Ilmu Ukur Tanah	2	A	8.00	1	A
9	TSB1212	Teknologi Bahan Bangunan	3	A	12.00	1	A
10	TSB1202	Matematika 2	2	B+	7.00	1	B+

Showing 1 to 10 of 40 entries

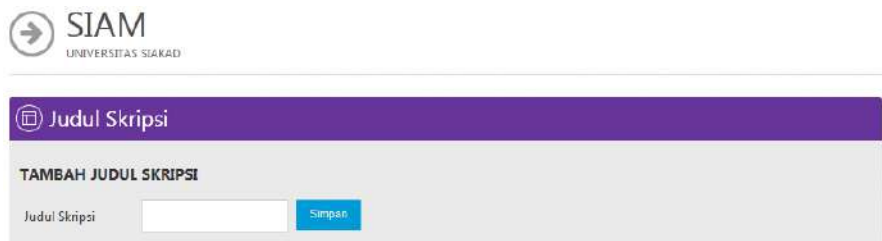
Indeks Prestasi Kumulatif: 3.63

First Previous 1 2 3 4 Next Last

Gambar 13. Lihat detail Rekap Nilai

E-7. Skripsi

Menu Skripsi untuk input judul Skripsi.



The screenshot shows the top navigation bar with the SIAM Universitas Siakad logo and a purple header labeled 'Judul Skripsi'. Below the header is a form titled 'TAMBAH JUDUL SKRIPSI'. It contains a text input field for 'Judul Skripsi' and a blue 'Simpan' button.

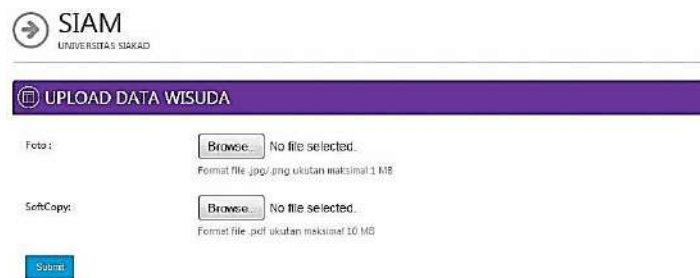


The screenshot shows the top navigation bar with the SIAM Universitas Siakad logo and a purple header labeled 'Judul Skripsi'. Below the header, a message is displayed: 'Data Skripsi sudah ada.' followed by a 'Message' section with two bullet points: '- halaman tidak dapat di akses karena data skripsi sudah ada.' and '- untuk melakukan perubahan / validasi dosen pembimbing skripsi harap hubungi admin prodi.'

Gambar 14. Skripsi

E-8. Wisuda

Menu Wisuda untuk upload persyaratan wisuda, meliputi foto dan softcopy Skripsi. Untuk bisa upload data, pastikan sudah selesai proses Skripsi.

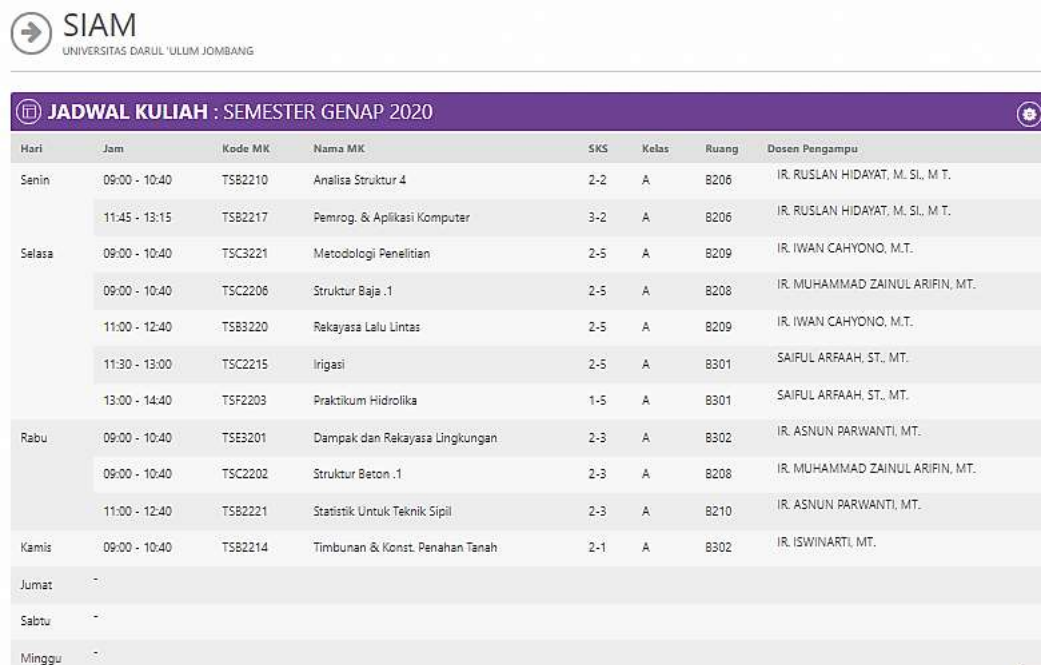


The screenshot shows the top navigation bar with the SIAM Universitas Siakad logo and a purple header labeled 'UPLOAD DATA WISUDA'. Below the header, there are two file upload sections: 'Foto' and 'SoftCopy'. Each section has a 'Browse...' button and a 'No file selected.' message. The 'Foto' section also includes the text 'Format file: jpg, png ukuran maksimal 1 MB'. The 'SoftCopy' section includes the text 'Format file: pdf ukuran maksimal 10 MB'. A blue 'Submit' button is located at the bottom left of the form area.

Gambar 15. Wisuda

E-9. Jadwal Kuliah

Menu jadwal kuliah untuk melihat data jadwal kuliah mahasiswa.



SIAM
UNIVERSITAS DARUL 'ULUM JOMBANG

JADWAL KULIAH : SEMESTER GENAP 2020

Hari	Jam	Kode MK	Nama MK	SKS	Kelas	Ruang	Dosen Pengampu
Senin	09:00 - 10:40	TS82210	Analisa Struktur 4	2-2	A	B206	IR. RUSLAN HIDAYAT, M. SI., M. T.
	11:45 - 13:15	TS82217	Pemrog. & Aplikasi Komputer	3-2	A	B206	IR. RUSLAN HIDAYAT, M. SI., M. T.
Selasa	09:00 - 10:40	TSC3221	Metodologi Penelitian	2-5	A	B209	IR. IWAN CAHYONO, M.T.
	09:00 - 10:40	TSC2206	Struktur Baja .1	2-5	A	B208	IR. MUHAMMAD ZAINUL ARIFIN, MT.
	11:00 - 12:40	TS83220	Rekayasa Lalu Lintas	2-5	A	B209	IR. IWAN CAHYONO, M.T.
	11:30 - 13:00	TSC2215	Irigasi	2-5	A	B301	SAIFUL ARFAAH, ST., MT.
	13:00 - 14:40	TSF2203	Praktikum Hidrolika	1-5	A	B301	SAIFUL ARFAAH, ST., MT.
Rabu	09:00 - 10:40	TSE3201	Dampak dan Rekayasa Lingkungan	2-3	A	B302	IR. ASNUN PARWANTI, MT.
	09:00 - 10:40	TSC2202	Struktur Beton .1	2-3	A	B208	IR. MUHAMMAD ZAINUL ARIFIN, MT.
	11:00 - 12:40	TS82221	Statistik Untuk Teknik Sipil	2-3	A	B210	IR. ASNUN PARWANTI, MT.
Kamis	09:00 - 10:40	TS82214	Timbunan & Konst. Penahan Tanah	2-1	A	B302	IR. ISWINARTI, MT.
Jumat	-						
Sabtu	-						
Minggu	-						

Gambar 16. Lihat jadwal kuliah

Di halaman ini mahasiswa juga dapat mencetak jadwal kuliah dengan cara pilih **cetak**.



Gambar 17. Cetak jadwal kuliah

E-10. Jadwal Ujian

Menu jadwal ujian untuk melihat data jadwal ujian mahasiswa. Mahasiswa juga dapat melihat jadwal berikutnya dengan cara klik no halaman yang ada di bawah tabel.



JADWAL UJIAN

TANGGAL : 4 DESEMBER 2013

Show 10 entries Search:

No	Jam	Kode MK	Nama MK	Kelas	Dosen
1	07:00 - 10:00	1212	Menghitung	A	ANDREAS
2	07:00 - 10:00	S203	Inggris	A	INTAN SUSANA

Showing 1 to 2 of 2 entries

First Previous 1 Next Last

1

Gambar 18. Lihat jadwal ujian

E-11. Jadwal UTS

Menu jadwal UTS untuk melihat data jadwal uts mahasiswa yang bersangkutan. Mahasiswa juga dapat melihat jadwal berikutnya dengan cara klik no halaman yang ada di bawah tabel.



JADWAL UTS

TANGGAL : 31 OKTOBER 2016

Show 10 entries Search:

No	Jam	Kode MK	Nama MK	Kelas	Dosen
1	09:00 - 10:30	1601	Pengantar Akuntansi I	01	BAMBANG SUTEJO

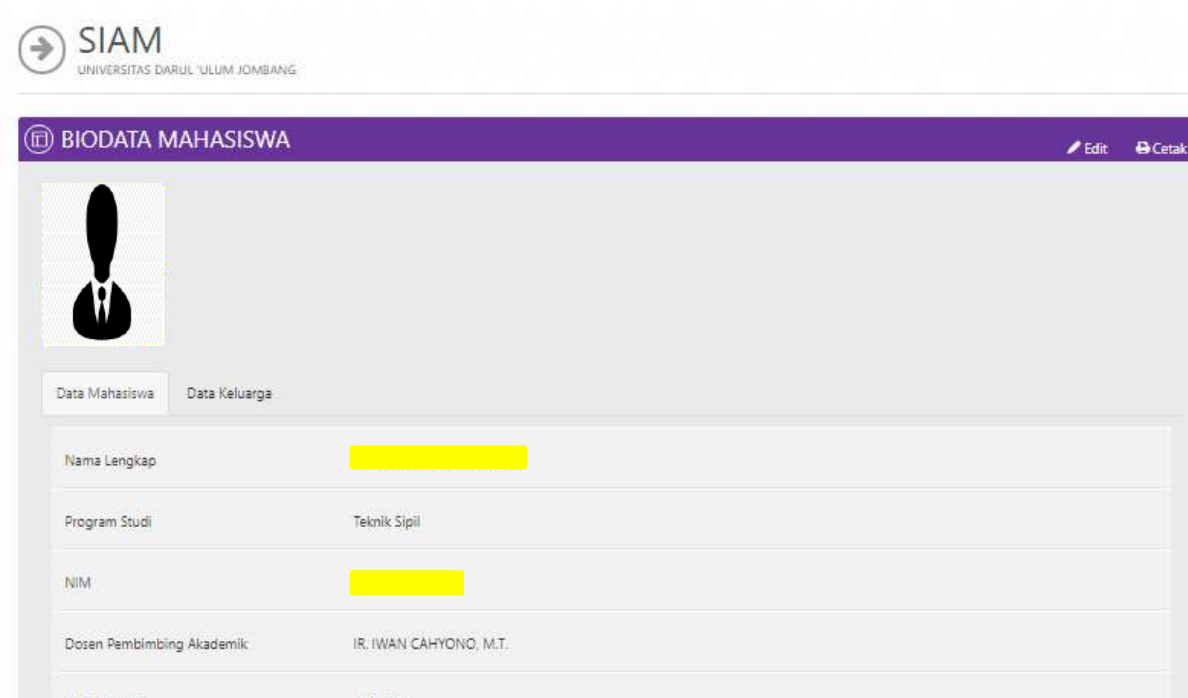
Showing 1 to 1 of 1 entries

First Previous 1 Next Last

Gambar 19. Lihat jadwal UTS

E-12. Detail

Menu detail untuk melihat detail biodata mahasiswa dan juga edit biodata mahasiswa. Dengan catatan data akan berubah jika sudah divalidasi oleh operator Sirak.



The screenshot displays the SIAM (Sistem Informasi Akademik) web interface for Universitas Darul 'Ulum Jombang. The main heading is 'BIODATA MAHASISWA'. Below the heading, there is a profile picture placeholder and two tabs: 'Data Mahasiswa' (selected) and 'Data Keluarga'. The 'Data Mahasiswa' tab shows a table with the following information:

Nama Lengkap	[REDACTED]
Program Studi	Teknik Sipil
NIM	[REDACTED]
Dosen Pembimbing Akademik	IR. IWAN CAHYONO, M.T.

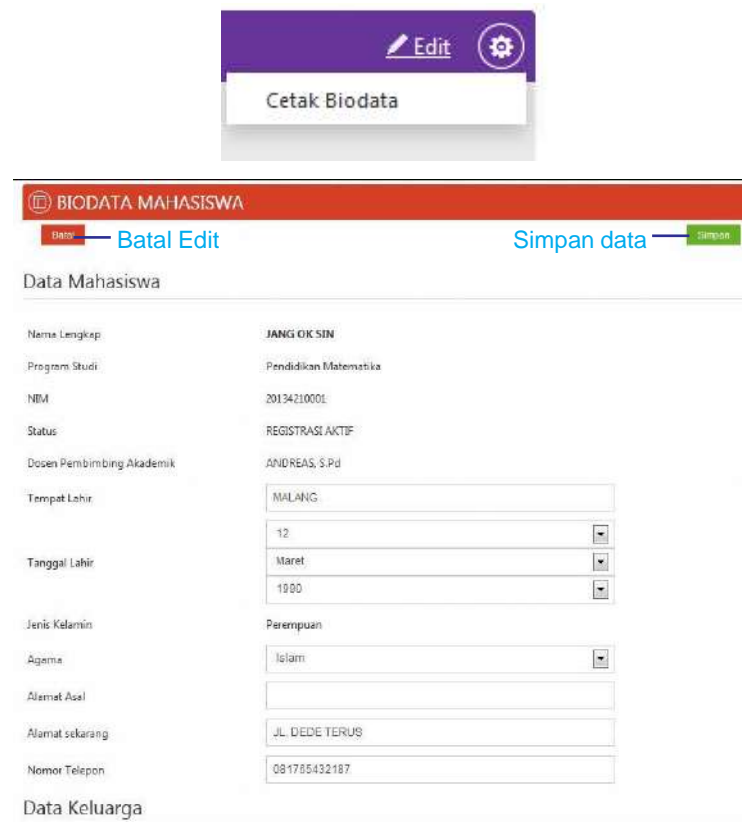
Gambar 20. Detail biodata mahasiswa

Di halaman ini mahasiswa dapat melakukan beberapa hal antara lain:

1. Mengubah Biodata Mahasiswa

Untuk mengubah biodata mahasiswa, klik tombol **Edit** maka anda akan masuk kehalaman edit biodata dan klik tombol **simpan**.

Setelah diedit data tidak otomatis berubah, untuk perubahan harus konfirmasipada operator Sirak sesuai prodi



The screenshot displays the 'BIODATA MAHASISWA' editing interface. At the top, there is a navigation bar with a red header containing the text 'BIODATA MAHASISWA'. Below the header, there are three buttons: 'Data' (red), 'Batal Edit' (blue), and 'Simpan data' (green). The main content area is titled 'Data Mahasiswa' and contains a form with the following fields:

Nama Lengkap	JANG OK SIN
Program Studi	Pendidikan Matematika
NIM	20134210001
Status	REGISTRASI AKTIF
Dosen Pembimbing Akademik	ANDREAS, S.Pd
Tempat Lahir	MALANG
Tanggal Lahir	12 Maret 1990
Jenis Kelamin	Perempuan
Agama	Islam
Alamat Asal	
Alamat sekarang	JL. DEDE TERUS
Nomor Telepon	081785432187

Below the form, there is a section titled 'Data Keluarga'.

Gambar 21. Mengubah biodata mahasiswa

2. Cetak Biodata Mahasiswa

Untuk mencetak biodata mahasiswa klik tombol  dan pilih **Cetak Biodata**.



Gambar 22. Cetak biodata mahasiswa

E-13. Neraca

Menu Neraca untuk melihat detail neraca tagihan mahasiswa dari awal sampai akhirmasa studi.

DETAIL NERACA TAGIHAN				
No	Nama Transaksi	Debet	Kredit	Saldo
1	KKN 30 Oktober 2013		Rp 55.000,-	+Rp 55.000,-
2	Pembayaran 30 Oktober 2013		Rp 1.000.000,-	+Rp 1.055.000,-
Jumlah		Rp 1.055.000,-	Rp 1.055.000,-	

Gambar 23. Detail neraca tagihan

E-14. Ganti Password

Dalam halaman akun, user dapat mengganti password dengan cara memasukan password lama dan password baru kemudian klik tombol **Ganti Password**.



The screenshot shows a web interface for account settings. At the top, there is a purple header with a white padlock icon and the text 'PENGATURAN AKUN'. Below the header, the account ID 'AKUN 20134210001' is displayed. There are three input fields: 'PASSWORD LAMA', 'PASSWORD BARU', and 'RE-PASSWORD BARU'. Below these fields, there is a warning section with the word 'PERHATIAN' in bold and underlined, followed by the text 'Catat dan simpan dengan baik password baru Anda'. At the bottom right, there is a blue button labeled 'Ganti password'.

Gambar 24. Mengganti password

E-15. Ganti Password Wifi

Pada halaman ini user dapat mengganti password wifi dengan cara memasukan password lama dan password baru kemudian klik tombol **Ganti Password**. *Catatan: ini berfungsi jika siacad juga terkoneksi ke mikrotik.*

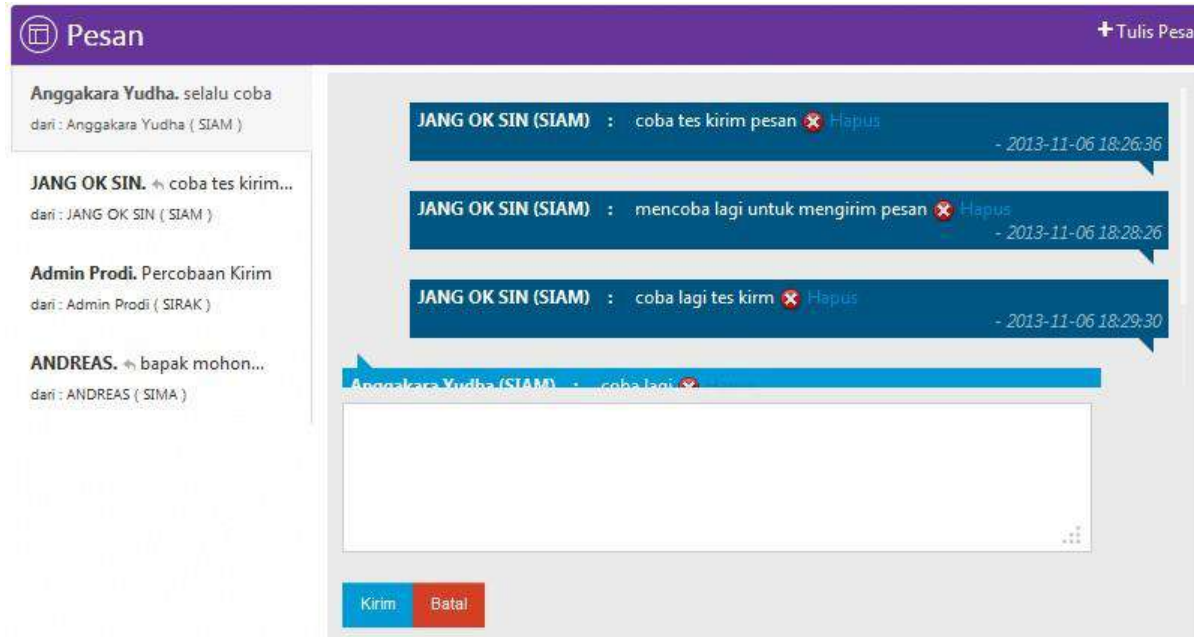


The screenshot shows a web interface for wifi account settings. At the top, there is a purple header with a white padlock icon and the text 'PENGATURAN AKUN WIFI'. Below the header, the account ID 'AKUN 13210001' is displayed. There are three input fields: 'PASSWORD LAMA', 'PASSWORD BARU', and 'RE-PASSWORD BARU'. Below these fields, there is a warning section with the word 'PERHATIAN' in bold and underlined, followed by the text 'Catat dan simpan dengan baik password baru Anda'. At the bottom right, there is a blue button labeled 'Ganti password'.

Gambar 25. Mengganti password Wifi

E-16. Pesan

Pada halaman **Pesan**, mahasiswa dapat mengirim pesan kepada mahasiswa, dosen PA, dan Admin Kaprodi. Mahasiswa juga dapat melihat pesan balasan pada menu atas berlogo surat. Pesan ini bersifat individu. Jika ada pesan balasan dapat dilihat di menu pesan atau di kotak pesan masuk.




Gambar 26. Lihat Pesan

Dari halaman ini, ada beberapa hal yang dapat dilakukan yaitu:

3. Tulis Pesan

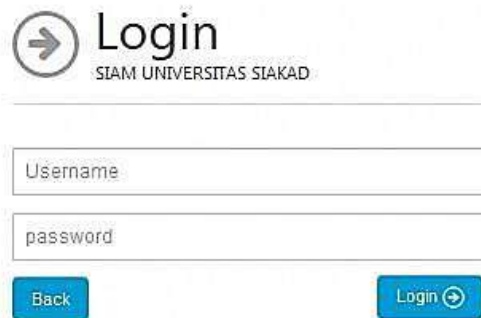
Untuk menulis pesan klik tombol **Tulis Pesan** maka anda akan masuk ke halamantulis pesan.



Gambar 27. Tulis Pesan

E-17. Logout

Dalam halaman logout, untuk keluar dari user SIAM, Jika logout berhasil tampilan akan berubah



Gambar 28. Login SIAM